



SALUD
SECRETARÍA DE SALUD



**Centros de
Integración
Juvenil, A.C.**

OAXACA



www.gob.mx/salud/cij

www.cij.org.mx



2025
Año de
**La Mujer
Indígena**





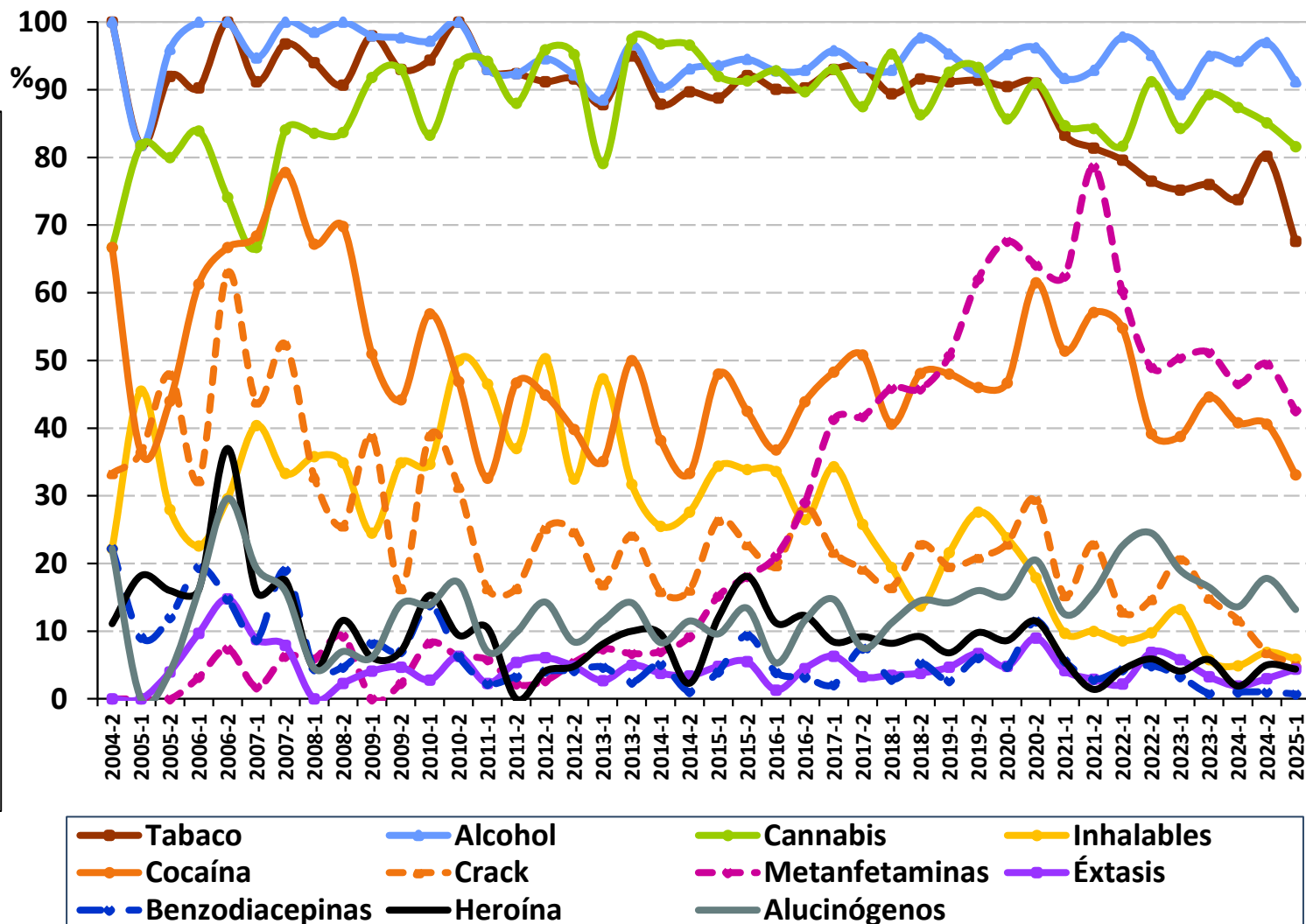
Red Operativa

120 Centros de Integración Juvenil, A.C.



El consumo de **mariguana** se mantiene por arriba de los 80 puntos porcentuales desde el 2do. semestre del 2013. Para el 1er. semestre de 2025, se encuentra por arriba de la media nacional (81.62% vs 76.46%).

El consumo de **metanfetaminas** incrementó 27.4 puntos porcentuales entre el 1er. semestre del 2015 y el 1er. semestre de 2025.



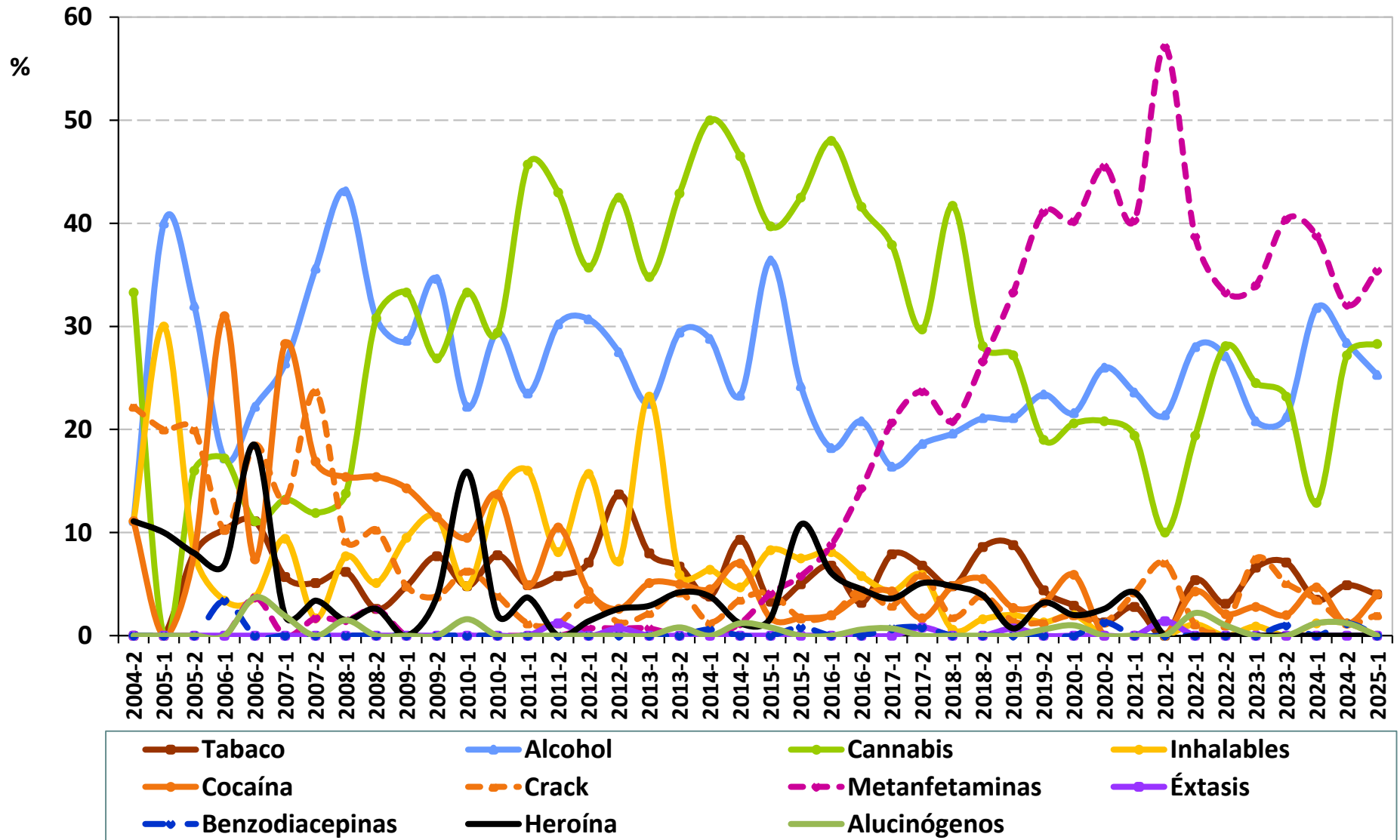
Droga de mayor impacto reportada por personas con consumo de drogas ilícitas solicitantes de tratamiento en CIJ

Oaxaca

2° semestre de 2004 - 1er semestre de 2025



Centros de
Integración
Juvenil, A.C.

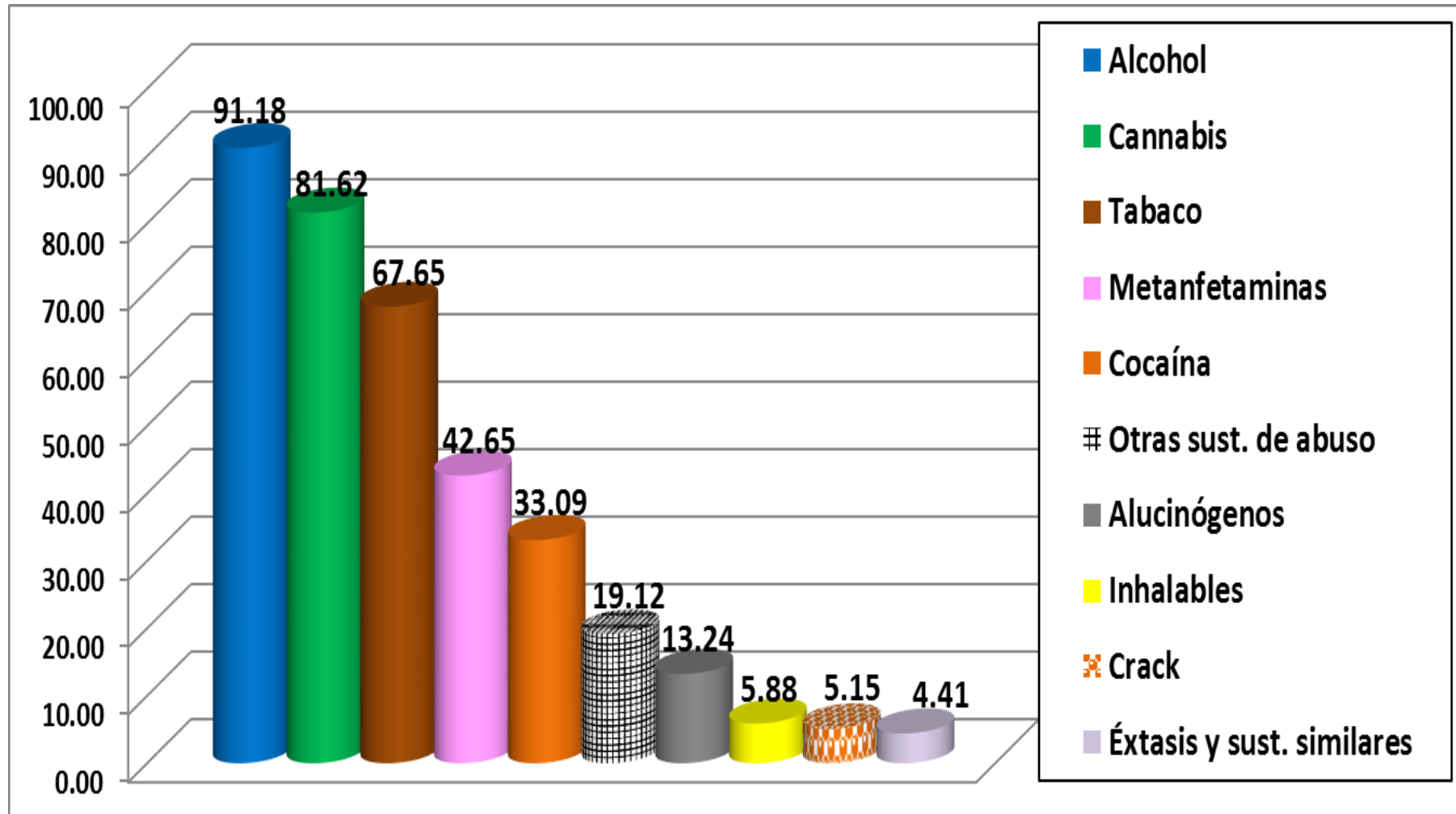


Epidemiología del Consumo de drogas



Centros de
Integración
Juvenil, A.C.

Consumo de drogas "Alguna Vez en la Vida" en pacientes de CIJ en el Estado de Oaxaca Primer Semestre 2025



Consumo de drogas "Alguna Vez en la Vida" en pacientes de CIJ en el Estado de Oaxaca Primer Semestre 2025

- Las **drogas ilícitas de mayor consumo** entre los pacientes de primer ingreso a tratamiento en Oaxaca son: **mariguana (81.62%)**, **metanfetaminas (42.65%)**, **cocaína (33.09%)**, **otras sustancias de abuso (19.12%)**, **alucinógenos (13.24%)**, **inhalables (5.88%)**, **crack (5.15%)** y **éxtasis y sustancias similares (4.41%)**.
- Las drogas que se encuentran por arriba de la media nacional en cuanto a su consumo son: **mariguana 81.62%** (nacional: 76.46%), **otras sustancias de abuso 19.12%** (nacional: 5.98%), **alucinógenos 13.24%** (nacional: 12.10%) y **éxtasis y sustancias similares 4.41%** (nacional: 2.87).
- El **alcohol y tabaco** registraron usos de 91.18% (nacional: 78.21%) y 67.65% (nacional: 68.74%) respectivamente.
- La **mariguana supera el uso de tabaco en el estado**.
- La **razón de consumo**, incluyendo alcohol y tabaco fue de **2.1 hombres por una mujer**.
- Los **Grupos de edad de inicio del consumo de drogas ilícitas** en el Estado de Oaxaca fueron: **10 a 14 años (41.18%)**, **15 a 19 años (38.24%)**, **20 a 24 años (10.29%)** y **25 a 29 años (5.15%)**.

71.0% de la población,
ha bebido alcohol
alguna vez

	Población total <u>12 a 65 años</u>	Adolescentes de <u>12 a 17 años</u>
ALCOHOL Consumo excesivo*	16.8 millones 19.8%	1.1 millones 8.3%
TABACO Fumadores activos	14.9 millones 17.6%	684 mil 4.9%
DROGAS ILEGALES Alguna vez	8.4 millones 9.9%	888 mil 6.2%
MARIGUANA Alguna vez	7.4 millones 8.6%	761 mil 5.3%
ESTIMULANTES TIPO ANFETAMÍNICO AV	651 mil 0.8%	85 mil 0.6%

“Encuesta Nacional de Consumo de Drogas, Alcohol y Tabaco 2016-2017”

* Último mes

Prevalencia de Consumo de Drogas Ilegales en Estudiantes de Secundaria y Bachillerato



Centros de Integración Juvenil, A.C.

	Mariguana	Cocaína	Crack	Alucinógenos	Inhalables	Metanfetaminas	Heroína
	AV	AV	AV	AV	AV	AV	AV
	%	%	%	%	%	%	%
Prevalencia Nacional	10.6	3.3	1.6	1.9	5.8	2.0	.9
Aguascalientes	9.6	2.5	1.4	1.9	5.4	2.3	0.5
Baja California	9.4	2.5	1.0	1.1	3.7	2.0	0.9
Baja California Sur	10.0	1.8	0.9	0.8	4.0	1.2	0.5
Campeche	8.7	3.4	1.7	1.2	4.8	1.5	1.2
Chiapas	5.5	3.0	1.5	0.8	4.1	1.5	1.3
Chihuahua	11.9	4.4	1.3	1.9	5.1	2.6	0.8
Coahuila	9.9	2.2	0.7	1.9	4.6	1.1	0.6
Colima	10.9	3.0	1.1	1.8	3.9	2.8	0.8
Distrito Federal	18.2	5.2	2.7	3.8	8.0	3.2	1.3
Durango	8.8	2.8	1.1	1.2	5.2	1.8	0.6
Estado de México	13.8	4.2	2.3	3.1	8.8	2.7	0.8
Guanajuato	11.6	3.6	1.9	1.7	6.9	2.4	0.8
Guerrero	8.3	3.6	2.1	1.3	5.2	1.6	1.2
Hidalgo	9.4	3.2	1.8	1.8	6.3	1.4	0.9
Jalisco	12.4	2.9	1.3	2.4	6.3	2.4	0.6
Michoacán	10.0	3.0	1.3	2.1	5.8	2.1	1.1
Morelos	12.3	3.1	1.4	2.1	6.2	1.8	1.1
Nayarit	9.8	2.8	1.1	2.0	4.0	2.5	1.0
Nuevo León	8.6	2.4	1.5	1.3	5.0	1.5	0.8
Oaxaca	8.5	3.0	1.1	1.4	6.0	1.3	0.9
Puebla	8.5	3.1	1.7	1.7	5.2	1.5	0.7
Querétaro	12.5	3.1	2.0	1.9	7.3	2.0	0.5
Quintana Roo	14.6	4.7	2.7	1.5	5.5	2.0	1.1
San Luis Potosí	10.1	2.5	1.1	2.6	5.5	1.6	0.5
Sinaloa	4.9	1.6	0.5	0.5	1.9	1.2	0.7
Sonora	8.9	2.2	0.7	0.4	2.7	1.5	0.3
Tabasco	5.8	2.7	1.6	1.0	2.6	1.2	0.9
Tamaulipas	8.8	4.1	1.4	1.0	4.0	1.8	1.3
Tlaxcala	7.0	2.7	1.6	1.3	4.8	1.4	0.8
Veracruz	7.5	2.7	1.4	1.5	6.1	1.5	0.9
Yucatán	8.9	2.7	2.0	1.0	4.9	1.2	0.7
Zacatecas	7.1	2.2	0.7	1.1	3.4	0.9	0.2

Arriba de la prevalencia nacional

Igual a la prevalencia nacional

Debajo de la prevalencia nacional

Fuente: Encuesta Nacional de Consumo de Drogas en Estudiantes 2014.

Prevalencia de Consumo de Drogas Ilegales en Estudiantes de Secundaria y Bachillerato



Centros de Integración Juvenil, A.C.

	Mariguana	Cocaína	Crack	Alucinógenos	Inhalables	Metanfetaminas	Heroína
	AV	AV	AV	AV	AV	AV	AV
	%	%	%	%	%	%	%
Prevalencia Nacional	10.6	3.3	1.6	1.9	5.8	2.0	.9
Acapulco	10.8	3.0	2.3	1.6	6.8	1.7	.8
Apatzingán	6.9	1.6	.6	.6	2.4	.9	.4
Cancún-Playa del Carmen	15.1	4.4	2.4	1.7	6.2	1.8	.9
Ciudad del Carmen	10.7	4.6	2.2	1.9	4.9	2.1	1.2
Ciudad Juárez	12.3	3.3	1.3	1.8	5.6	2.7	.7
Cuautla	15.0	4.3	2.0	3.2	6.8	2.2	1.1
Ecatepec	16.1	4.8	2.7	3.2	8.6	2.7	1.1
Guadalajara	14.1	3.2	1.5	2.8	6.1	2.7	.7
Tijuana	9.8	2.8	1.0	1.0	4.2	1.9	.8

Arriba de la prevalencia nacional



Igual a la prevalencia nacional



Debajo de la prevalencia nacional

Fuente: Encuesta Nacional de Consumo de Drogas en Estudiantes 2014.

Prevalencia de Consumo de Drogas en Estudiantes de Primaria

	Mariguana Alguna Vez %	Mariguana Último Año %	Mariguana Último Mes %	Inhalables Alguna Vez %	Inhalables Último Año %	Inhalables Último Mes %
Prevalencia Nacional	2.3	1.8	1.3	1.8	1.6	1.1
Aguascalientes	2.5	2.1	1.4	1.6	1.4	1.2
Baja California	2.8	2.4	1.8	2.5	2.4	1.6
Baja California Sur	1.7	1.3	1.2	1.3	0.9	0.6
Campeche	3.5	2.7	2.0	2.8	2.5	1.9
Chiapas	2.3	1.8	1.2	2.0	1.6	1.1
Chihuahua	2.6	1.8	1.1	1.8	1.5	1.1
Coahuila	2.1	1.6	1.2	1.6	1.0	0.7
Colima	3.3	2.7	1.9	2.3	1.9	1.5
Distrito Federal	1.8	1.5	1.1	1.0	1.0	0.5
Durango	3.1	2.1	1.6	2.1	1.9	1.4
Estado de México	1.5	1.4	0.6	1.7	1.4	0.8
Guanajuato	1.0	0.9	0.6	0.6	0.6	0.3
Guerrero	4.0	3.1	2.7	2.9	2.6	1.9
Hidalgo	1.8	1.3	0.9	2.4	1.7	1.1
Jalisco	3.3	2.5	2.0	1.9	1.7	1.4
Michoacán	4.1	3.2	2.3	2.7	2.5	1.8
Morelos	2.6	2.1	1.7	2.0	1.6	1.1
Nayarit	1.7	1.5	1.1	1.8	1.3	0.9
Nuevo León	2.3	1.8	1.3	1.9	1.6	1.3
Oaxaca	2.5	1.9	1.4	1.8	1.2	1.0
Puebla	1.7	1.6	1.1	1.0	1.0	0.7
Querétaro	3.0	2.7	2.0	2.7	2.5	1.8
Quintana Roo	4.5	3.6	2.6	3.4	3.1	2.4
San Luis Potosí	3.5	2.6	2.0	2.5	2.3	1.8
Sinaloa	2.3	1.9	1.2	1.6	1.4	0.9
Sonora	1.8	1.4	0.9	2.9	2.6	1.2
Tabasco	3.2	2.7	1.9	2.9	2.7	1.9
Tamaulipas	2.2	1.5	0.9	1.7	1.4	1.1
Tlaxcala	2.1	1.5	0.7	1.7	1.4	0.8
Veracruz	1.7	1.2	1.0	1.8	1.5	1.2
Yucatán	3.1	2.8	2.1	2.2	1.9	1.3
Zacatecas	2.0	1.6	1.2	1.3	1.1	0.8

Arriba de la prevalencia nacional

Igual a la prevalencia nacional

Debajo de la prevalencia nacional

Fuente: Encuesta Nacional de Consumo de Drogas en Estudiantes 2014.

Prevalencia de Consumo de Drogas en Estudiantes de Primaria

	Mariguana Alguna Vez %	Mariguana Último Año %	Mariguana Último Mes %	Inhalables Alguna Vez %	Inhalables Último Año %	Inhalables Último Mes %
Prevalencia Nacional	2.3	1.8	1.3	1.8	1.6	1.1
Acapulco	4.0	3.5	3.0	2.9	2.7	2.1
Apatzingán	5.6	5.1	4.4	4.8	3.9	2.7
Cancún-Playa del Carmen	3.3	2.8	2.0	2.8	2.5	1.5
Ciudad del Carmen	5.3	4.5	3.1	4.2	3.9	3.2
Ciudad Juárez	3.4	2.5	1.7	2.2	1.9	1.4
Cuautla	3.1	2.3	1.8	2.7	2.3	1.8
Ecatepec	2.4	2.0	1.4	2.3	2.0	1.3
Guadalajara	3.0	2.1	1.4	1.3	0.9	0.6
Tijuana	2.8	2.4	2.0	2.3	2.1	1.5

 Arriba de la prevalencia nacional

 Igual a la prevalencia nacional

 Debajo de la prevalencia nacional

Fuente: Encuesta Nacional de Consumo de Drogas en Estudiantes 2014.

Personas Atendidas

enero-diciembre 2024

Oaxaca



Centros de
Integración
Juvenil, A.C.

CIJ	Prevención	Tratamiento - Rehabilitación	Total
CIJ Oaxaca	142,573	851	143,424
CIJ Huatulco	31,279	450	31,729
TOTAL OAXACA	173,852	1,301	175,153



NOMBRE	PATRONATO
Dr. Jaime Alejandro Velázquez Martínez <i>Presidente</i>	CIJ Oaxaca
<i>Reestructuración</i>	CIJ Huatulco

Directoras de CIJ en el Estado de Oaxaca



SALUD
SECRETARÍA DE SALUD



Centros de
Integración
Juvenil, A.C.

NOMBRE	CIJ
Psic. Avelina Figueroa Baltazar Responsable	CIJ Huatulco
Psic. Marisol Gómez González Directora	CIJ Oaxaca



Centros de
Integración
Juvenil, A.C.



CIJ Oaxaca

Lote No. 1 Paraje el Tule Jurisdicción Municipal
de San Bartolo C.P. 71256

Coyotepec, Oaxaca

cijoaxaca@cij.gob.mx

Tels.: 951 143 15 37 y 951 551 04 06



CIJ Huatulco

Calle Bugambilia 204, Lt. 2, Manz. 1, Col. Sector H,
C.P. 70987, Santa Cruz Huatulco, Oax.

cijhuatulco@cij.gob.mx

Tel.: 958 105 15 24



Centros de
Integración
Juvenil, A.C.

Contacto:

Sitio web: www.gob.mx/salud/cij

Correo electrónico: cij@cij.gob.mx

 **(55) 52 12 12 12**

 **55 45 55 12 12**

